

Spelletjes

Set

1. Je speelt dit spel met twee. Doe dit wel rustig! Je mag de anderen die nog bezig zijn niet storen. Je vraagt geen hulp aan de leerkracht.

2. Je verzorgt het materiaal dat je gebruikt! Wees er voorzichtig mee.

3. Uitleg spel

Schud alle kaarten goed. Alle kaarten liggen op een stapel aan de kant. Je legt twaalf kaarten in het midden. Het is de bedoeling om zo snel mogelijk een set te zoeken. Als je een set hebt gevonden, roep je set en duid je de drie kaarten aan. Indien het klopt, neem jij deze set. Er worden opnieuw kaarten bijgevuld. Met andere woorden liggen er telkens twaalf kaarten in het midden tot de kaarten op zijn. Het is de bedoeling om zoveel mogelijk sets te hebben.

4. Wanneer heb je een set?

Elke eigenschap is telkens helemaal verschillend of helemaal gelijk.




Eigenschap	Variant 1	Variant 2	Variant 3
Hoeveelheid	één	twee	drie
Kleur	rood	paars	groen
Vorm	ovaal	ruit	rond
Vulling	vol	halfvol	leeg

5. Veel succes!




Spelletjes

Set




Voorbeelden van sets



Hoeveelheid: verschillend
Kleur: verschillend
Vorm: verschillend
Vulling: verschillend






Hoeveelheid: gelijk
Kleur: verschillend
Vorm: gelijk
Vulling: gelijk






Hoeveelheid: gelijk
Kleur: gelijk
Vorm: gelijk
Vulling: verschillend




Voorbeelden van sets



Hoeveelheid: verschillend
Kleur: gelijk
Vorm: verschillend
Vulling: gelijk



Hoeveelheid: gelijk
Kleur: verschillend
Vorm: verschillend
Vulling: gelijk



Hoeveelheid: verschillend
Kleur: verschillend
Vorm: verschillend
Vulling: gelijk

